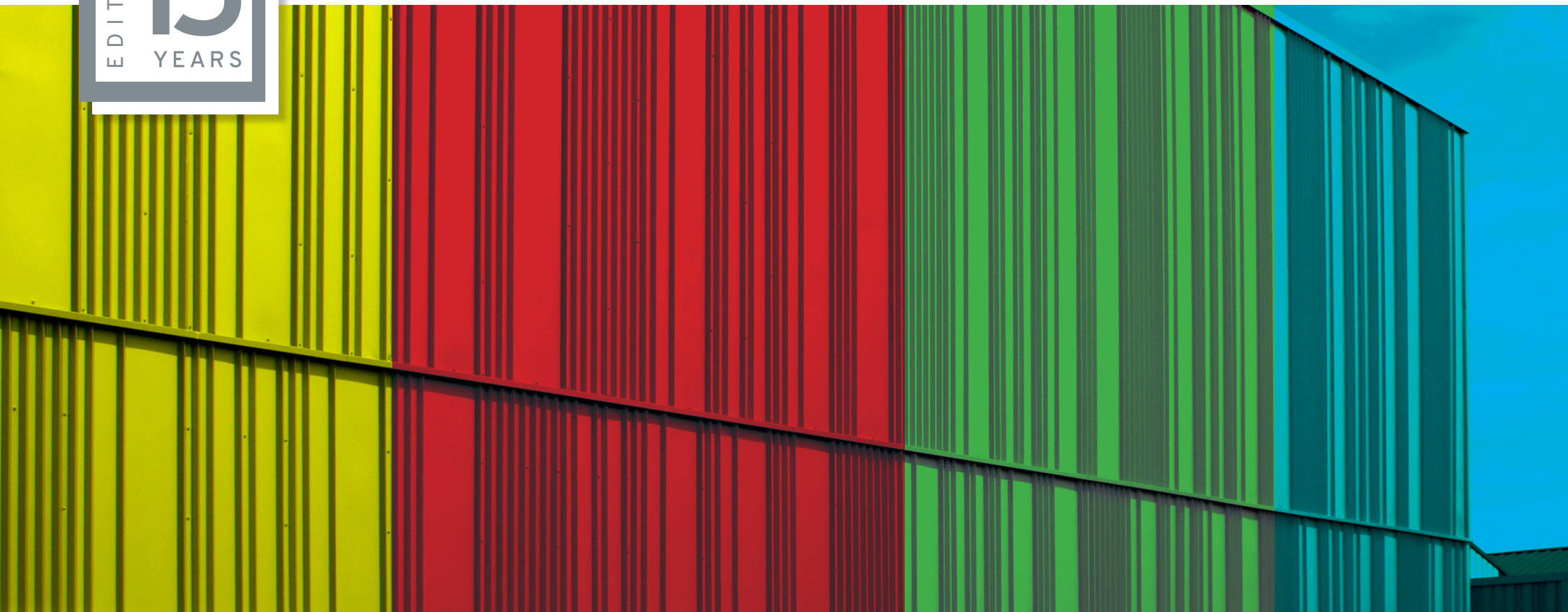


2011 - 2026

EDITION
15
YEARS



A N G E B O T 2 0 2 6



metal cladding creators

www.ateliers3s.com

ATELIERS 



IMPACT

ATELIERS 

**Wie gelingt es dem
jüngsten Unternehmen
für Metallverkleidungen
innerhalb von weniger
als 15 Jahren, die ganze
Branche auf den Kopf zu
stellen?**

“

Sie kennen dieses universelle Prinzip, in dem wir uns alle wiederfinden: einer der größten Feinde der Menschheit - unseres menschlichen Denkens - *die Gewohnheit*.


Gewohnheit bedeutet, **in einem Rahmen zu denken**, den wir selbst geschaffen haben, der da ist und uns in einem letztendlich bequemen Standardmodell einsperrt: Denken wie alle anderen.

Unser Werdegang fügt sich komplett in dieses Schema ein: Wir sind der Benjamin, das jüngste Unternehmen auf dem Markt für Metallverkleidungen in Frankreich. Und dennoch, kaum 15 Jahre später heben wir uns von der Konkurrenz ab, gestützt auf unsere unbestritten originellen Kreationen: **Unser Einfluss steht in keinem Verhältnis zu unserem wirtschaftlichen Gewicht.**

15 JAHRE: PREMIEREN

IMPACT

- Erstes Unternehmen, das die Ästhetik von Metallbauten neu erfindet
- Erstes Unternehmen, das Stahlverkleidungen in die Städte bringt
- Erstes Unternehmen, das eine 30-jährige Garantie bietet
- Erstes Unternehmen, das ein Zufallsmuster erfindet
- Erstes Unternehmen, das serienmäßig kohlenstoffarmen Stahl verwendet
- Erstes Unternehmen mit selektiver Lackierung über eine vorlackierte Rolle



IMPACT DESIGN



Wir haben die Möglichkeiten von Metallverkleidungen erweitert und sie dadurch **in die Stadt gebracht**. Büros, Wohngebäude, Inneneinrichtungen, ein großer Teil unseres Geschäfts besteht aus Projekten jenseits von Industriebauten: Die Stahlverkleidung wird zum Objekt der Begierde.

Wir haben Architekten, Bauherren, Handwerkern und Auftraggebern ein offenes Ohr geschenkt. Mit ihnen haben wir innerhalb weniger Jahre alles auf den Kopf gestellt. Die Wirkung von Ateliers 3S auf dem Markt ist von ästhetischer, ökologischer und kreativ befreiender Natur.

Machen Sie sich diese positive Wirkung zu eigen. Sie manifestiert sich in Ihren Gebäuden. **Nachhaltig."**



IMPACT CLIMAT

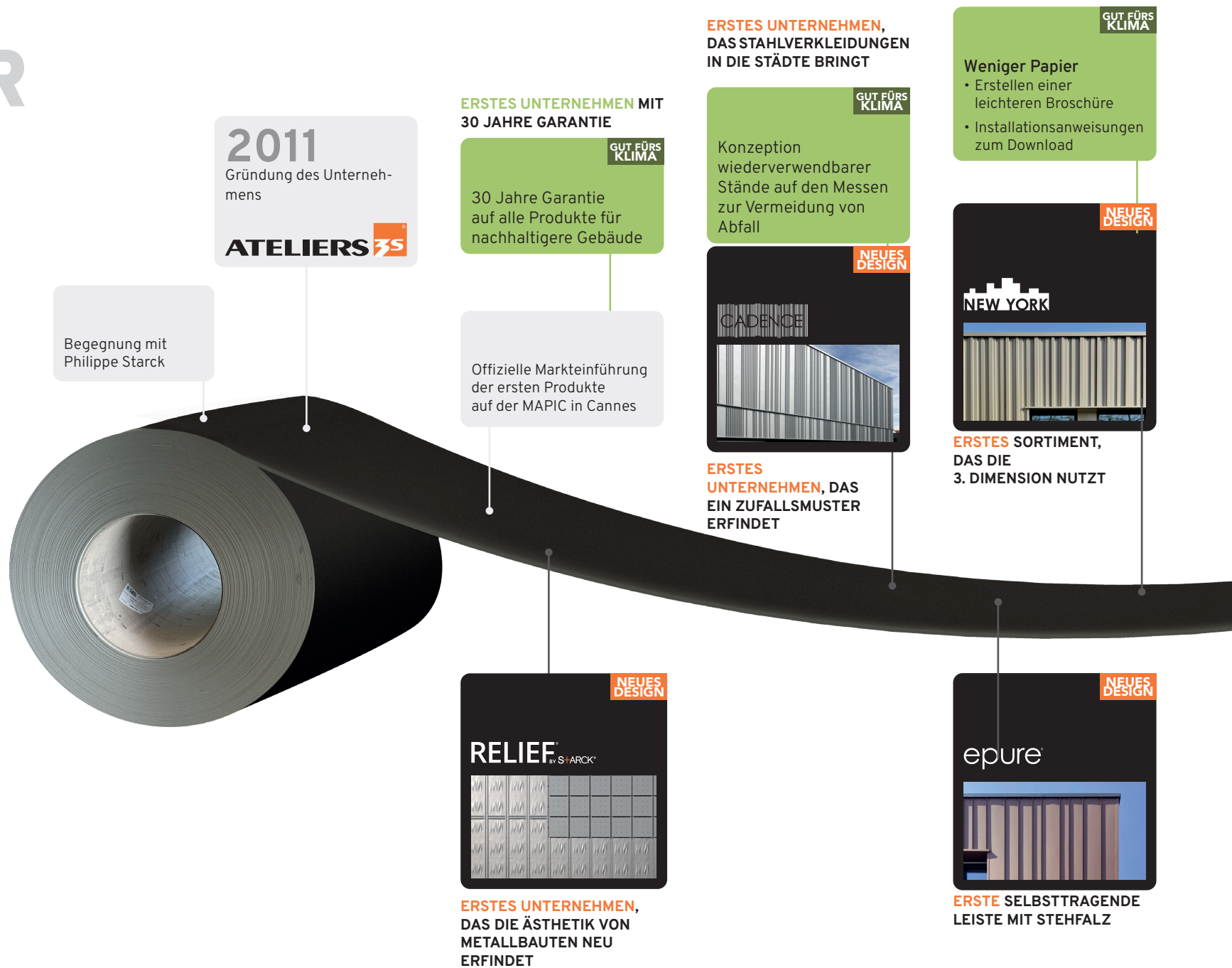


Unsere **30-jährige-Garantie** - dreimal längere Nutzungszeit - war der erste Schritt in einem nachhaltigen, klaren, umweltfreundlichen Ansatz. Aber auch wenn Stahl unendlich oft recycelt werden kann, decken die heute verfügbaren Recyclingvolumen nur ein Viertel der weltweiten Nachfrage. Kohlenstoffarmem Stahl gehört die Zukunft.

Noch 2024 bieten wir als erste serienmäßig den neuen kohlenstoffarmen Stahl an. Klimaschutz ist keine Option: Wir wissen schon jetzt, dass die CO₂-Bilanz jedes Bauwerks entscheidend für seine Umsetzung sein wird und bieten unseren Kunden die Möglichkeit, mit der Zeit zu gehen."


WERDEGAN

UNSER



NEUES DESIGN

Einführung des **Colorigami®**-Verfahrens



Patentanmeldung
Farben kommunizieren mit Formen

NEUES DESIGN

On Wood®



ERSTE SELEKTIVE LACKIERUNG ÜBER EINE VORLACKIERTE ROLLE

GUT FÜRS KLIMA

Erstellen der CO2-Bilanz unseres Unternehmens

NEUES DESIGN

BUCHETTE



ERSTE SORTIMENT MIT ZUFALLSMOTIVEN IN HOLZOPTIK

ERSTES UNTERNEHMEN, DAS SERIENMÄSSIG KOHLENSTOFFARMEN STAHL VERWENDET

GUT FÜRS KLIMA

Allmählicher Übergang zu

LOW CARBON xCarb®
Steel for all our products

NEUES DESIGN

LA PARISIENNE 67



DAS ERSTE DACHBLECH AUS KOHLENSTOFFARMEM STAHL

IMPACT DESIGN

tenda



DAS ERSTE DEKONSTRUIERTE WELLBLECH

2025
Ausbau des Produktionsstandorts

GUT FÜRS KLIMA

Verwendung von

XCarb®
ArcelorMittal Green steel certificate

Stahl bei 50 % unserer Waren

NEUES DESIGN

GLACE



NEUES DESIGN

On Wood MAXi



NEUES DESIGN

Toys



DAS ERSTE SORTIMENT IN HALBER GRÖSSE

IMPACT DESIGN

LANDAISE SERIE
COUVRE JOINT



— UNSERE SORTIMENTE —

NEU

tenda

EIN HAUCH VON ITALIEN

SEITE 10



OnWood®

DAS STAHLSORTIMENT, DAS
HOLZ IN ALLEN FORMEN
IMITIERT

SEITE 12



CADENCE

DEN EIGENEN
RHYTHMUS FINDEN

SEITE 24



GLACE

INSPIRATION DER BERGWELT

SEITE 28



NEW YORK

WENN DIE FASSADEN
IN DEN HIMMEL WACHSEN

SEITE 30



UNSERE SORTIMENTE

epure®

GANZ IM ZEICHEN
DER STEHFALZ

SEITE 32



LA
PARISIENNE 67

SO TRADITIONELL UND
SO VIEL SCHÖNER

SEITE 34



Toys®

DIE 3S-WELT IN
HALBER GRÖSSE


SEITE 36



RELIEF®
BY S+ARCK®

ANDERS DENKEN

SEITE 38



FARBPALETTE

SEITE 40

FOTOGALERIE

SEITE 42

NEU


tenda

Ein Hauch von Italien

Die Inspiration für unsere neue Fassadenverkleidung entstand in einer lichtdurchfluteten Gasse, irgendwo zwischen den goldenen Hügeln der Toskana und den venezianischen Palästen mit ihren wehenden Vorhängen. Dort sind Stoffe nicht nur Textilien, sie sind Gesten, Traditionen, wandernde Schatten auf warmem Stein.

Wir haben diesen italienischen Hauch, diese mühelose Eleganz eingefangen, um sie in die zeitgenössische Architektur zu übertragen. Die Fassadenverkleidung wirkt hier wie ein Vorhang, der an der Fassade hängt und mit dem Licht, dem Wind und der Zeit spielt.

Jede Linie, jede Falte erinnert an den natürlichen Fall eines edlen Stoffes und verleiht Ihren Fassaden Wärme und Bewegung. Fassaden, die eine Geschichte erzählen – die einer mediterranen Lebensart.



PATENTIERTES
PRODUKT

BREITES
SPEKTRUM
AN FARBEN

GARANTIE
30 JAHRE
FEUER: A1
AUFPRALL: Q4


TRADITIONELLE
VERLEGUNG



NEU

Freie Wellen mit raffinierten Falten oder eng gesetzte Kräuselungen, die den Raum rhythmisieren – gestalten Sie Ihre maßgeschneiderten Fassaden, indem Sie die Silhouetten zweier komplementärer Metallstoffen kombinieren

tenda

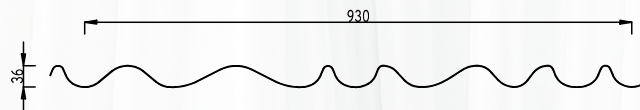


TENDA RITMICA 930®


Die vielfältigen und gespannten Drapierungen mit freien Formen eines geschlossenen Vorhangs

Nutzbreite: 930 mm - Höhe: 36 mm

LOW
CARBON
AVAILABLE



G E E I G N E T
FÜR FASSADE & DACH

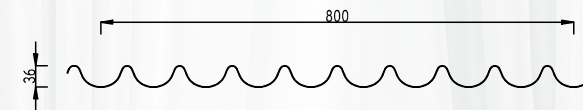


TENDA REGOLARE 800®

Die feinen und dichten Wellen eines ordentlich gerafften Vorhangs

Nutzbreite: 800 mm - Höhe: 36 mm

LOW
CARBON
AVAILABLE



G E E I G N E T
FÜR FASSADE & DACH

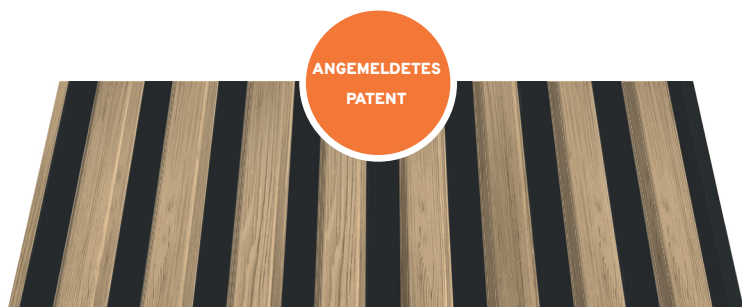


DAS STAHSORTIMENT, DAS **HOLZ** IN ALLEN FORMEN IMITIERT

Mit seinen neuen horizontalen und vertikalen Profilen ist das Sortiment OnWood® eine Hommage an die wichtigsten Holztechniken für Fassaden und erfindet sie neu.

Die Texturen sind beeindruckend realistisch, die schwarz matt behandelten Rippen treten zurück, um die perfekte Illusion von Bauteilen aus echtem Holz zu schaffen.

Nicht jedoch auf Kosten der schnellen, einfachen Verarbeitung einer garantiert wartungsfreien Metallverkleidung.



GESCHMACKSMUSTER
UND PATENTE
ANGEMELDET

4 HOLZ-
SORTEN
LIEFERBAR

GARANTIE
30 JAHRE
F E U E R : A 1
AUFPRALL : Q4

TRADITIONELLE
VERLEGUNG

INNOVATION


Dank unseres patentierten revolutionären Verfahrens der **selektiven Lackierung Colorigami®** kommunizieren die Farben mit den Formen.



Colorigami®-Verfahren

Eine neue Ära für lackierten Stahl bricht an.

2 Jahre Forschung waren erforderlich, um ein **völlig revolutionäres** Lackierverfahren zu entwickeln. Die Beschichtungen wahren 100 % ihrer Eigenschaften. Die **Überlagerung von Farben** und unser Verfahren der **selektiven Lackierung** ermöglichen den Druck schwarzer Streifen an vorbestimmten Stellen. Die Farbstreifen kommunizieren mit den Rippen für **hyperrealistische 3D-Effekte**.



4 Farben OnWood®

NEU

Teck **silber**



Option schwarze Streifen



Vollholz

Eiche **natur**



Option schwarze Streifen




Vollholz

Eiche **nussbraun**



Option schwarze Streifen



Vollholz

Eiche **kaffeebraun**



Option schwarze Streifen




Vollholz

GARANTIE
30 JAHRE
F E U E R : A 1
AUFPRALL : Q4

Das Sortiment OnWood® ist in **4 Holzsorten** erhältlich. Wir setzen auf eine **feine, sehr realistische Aderung**, die mit **ultramatten** Beschichtungen behandelt wird, um dem sehr geringen Glanz natürlichen Holzes möglichst nah zu kommen. Falls vorhanden werden auch die schwarzen Streifen auf dem Boden der Rippe matt gehalten. Ziel ist es, dass sie möglichst wenig präsent sind.

BARO

Klassische Leiste 37x37



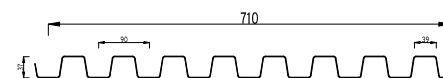
ONWOOD BARO 710®

Mit ihren Rippen, die den klassischen Querschnitt für Holzleisten von 37x37 mm aufweisen, sorgt BARO 710® für perfekte Verkleidungen.

Nutzbreite: 710 mm

Höhe: 37 mm - Max. Länge: 13.000 mm

LOW
CARBON
AVAILABLE



NEU

Toys
Lieferbar
in Ausführung
Mini

Seite 36

NEU


MAXI
Lieferbar
in Ausführung

Seite 16

Colorigami®-Verfahren

Die Texturen sind beeindruckend realistisch, die schwarz matt behandelten Rippen treten zurück, um die perfekte Illusion von Bauteilen aus echtem Holz zu schaffen.

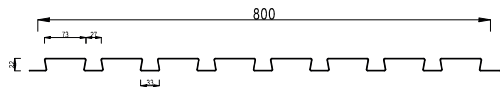
SORTIMENT



ONWOOD PLANCHETTE 800®


Das Modell PLANCHETTE 800® mit seinen Rippen aus dünnen Brettern fühlt sich draußen wie drinnen wohl und bietet eine moderne, ästhetische getäfelte Optik.

Nutzbreite: 800 mm
Höhe: 18 mm - Max. Länge: 6000 mm



Seite 16

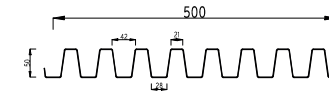
LOW CARBON
AVAILABLE



ONWOOD PEIGNE 500®

Mit einer maximalen Tiefe zwischen jeder Rippe bietet PEIGNE 500 eine einzigartige, feste Holzlattenoptik.

Nutzbreite: 500 mm
Höhe: 50 mm - Max. Länge: 6000 mm



Seite 16

LOW CARBON
AVAILABLE



Seite 36



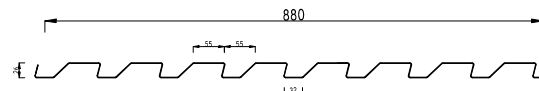
Seite 16

LOW CARBON
AVAILABLE

ONWOOD CLAIREWOA 880®

Das naturfarbene horizontale Modell CLAIREWOA 880® und seine abgeschrägten Holzrippen schaffen den Eindruck eines Lattenzauns.

Nutzbreite: 880 mm - Höhe: 26 mm
Max. Länge: 6000 mm




LOW CARBON
AVAILABLE

ONWOOD ALABAMA 1060®

Mit seinen breiten Flächen, die wie gestapelte Holzbretter aussehen, findet das Modell ALABAMA 1060® seine Wurzeln im traditionellen amerikanischen Haus.

Nutzbreite: 1060 mm - Höhe: 18 mm
Max. Länge: 6000 mm



NEU


OnWood® MAXI

HOLZFASSADEN IN XXL-AUSFÜHRUNG

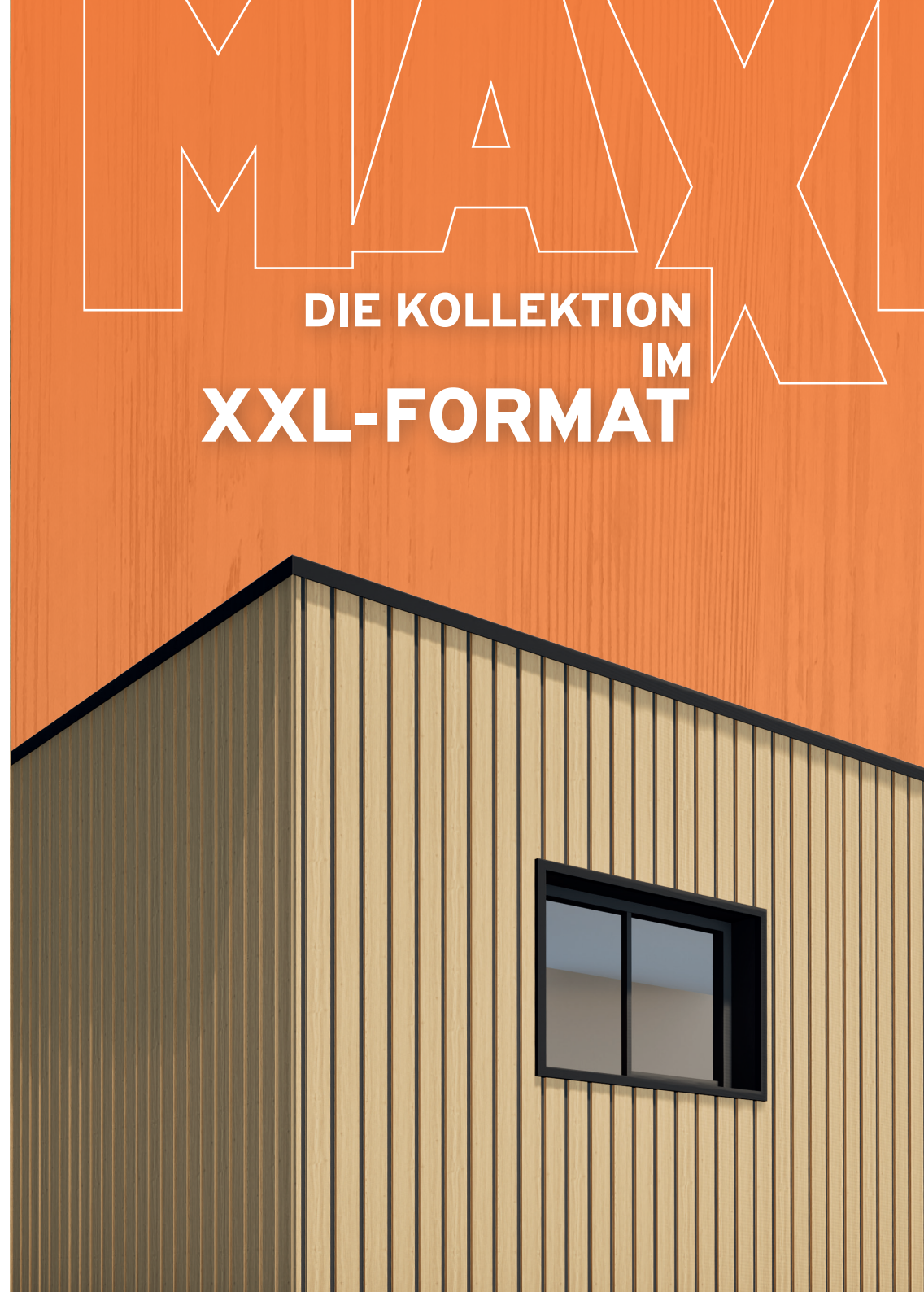
Der Erfolg des Sortiments ONWOOD ist auch auf Großprojekte zurückzuführen.

Die Kollektion MAXI ermöglicht es, auch bei hohen und langen Fassaden die Größenproportionen zu wahren.

Nach Belieben mit den entsprechenden Modellen anderer Abmessungen für erstaunliche optische Effekte zu kombinieren.



DIE KOLLEKTION IM XXL-FORMAT


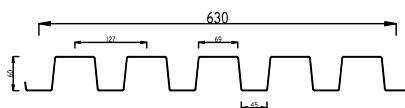




LOW
CARBON
AVAILABLE

ONWOOD BARO MAXI 630®


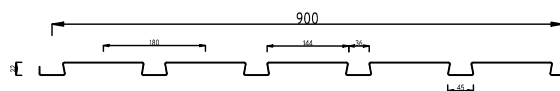
Nutzbreite: 630mm
Höhe: 60 mm - Max. Länge: 6000 mm



LOW
CARBON
AVAILABLE

ONWOOD PLANCHE MAXI 900®


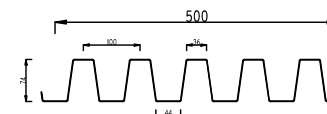
Nutzbreite: 900mm
Höhe: 22 mm - Max. Länge: 6000 mm



LOW
CARBON
AVAILABLE

ONWOOD PEIGNE MAXI 500®


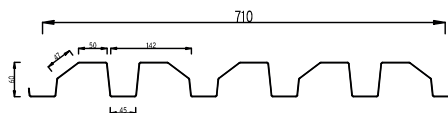
Nutzbreite: 500 mm
Höhe: 74 mm - Max. Länge: 6000 mm



LOW
CARBON
AVAILABLE

ONWOOD CHANFREIN MAXI 710®

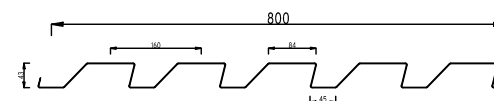
Nutzbreite: 710 mm
Höhe: 60 mm - Max. Länge: 6000 mm



LOW
CARBON
AVAILABLE

ONWOOD CLAIREWOA MAXI 800®

Nutzbreite: 800 mm
Höhe: 43 mm - Max. Länge: 6000 mm



BUCHETTE®

BAUKASTENSPIELE
MIT **ONWOOD®**

Die Kollektion BUCHETTE® ist Ausdruck des Erbguts der kombinierbaren Sortimente von Ateliers 3S und bietet 3 neue Modelle in Holzoptik mit abwechselnd stehenden und liegenden Rippen.

Denken Sie an die Baukastenspiele mit Holzstäben in Ihrer Kindheit und verleihen Sie Ihren Fassaden mit Holzoptik Rhythmus.

Eine neuartige Kollektion, um mit dem Zufall zu spielen und die Monotonie großer Fassadenlängen zu unterbrechen.



GESCHMACKSMUSTER
UND PATENTE
ANGEMELDET

4 HOLZ-
SORTEN
LIEFERBAR

GARANTIE
30 JAHRE
F E U E R : A 1
AUFPRALL : Q4


TRADITIONELLE
VERLEGUNG

Kreieren
Kombinieren
Zusammenstellen



Ein wahres Baukastenspiel!

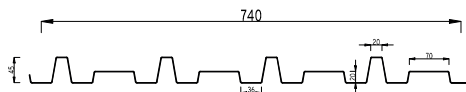
3 endlos nach Ihrem eigenen Rhythmus zu kombinierende **BUCHETTE®-Modelle**
auf Ihren Fassaden in Holzoptik.




ONWOOD **BUCHETTE B1®** [740]

Perfekter Wechsel zwischen liegenden und stehenden Rippen für eine Fassade mit gleichmäßigem Rhythmus.

Nutzbreite: 740 mm
Höhe: 45 mm



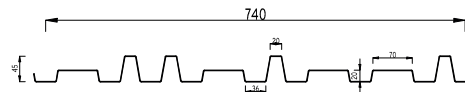
LOW
CARBON
AVAILABLE




ONWOOD **BUCHETTE B2®** [740]

Komposition aus liegenden und stehenden Rippen für eine Fassade mit zufälligem Rhythmus.

Nutzbreite: 740 mm
Höhe: 45 mm



LOW
CARBON
AVAILABLE



ONWOOD **BUCHETTE B3®** [740]

Komposition aus liegenden und stehenden Rippen für eine Fassade mit zufälligem Rhythmus.

Nutzbreite: 740 mm
Höhe: 45 mm



LOW
CARBON
AVAILABLE

Maximale Länge der Bleche BUCHETTE 6000 mm



DIE SEELE DER FUGENABDECKUNGSVERKLEIDUNG

Ob aus Skandinavien oder von Almwiesen stammend, für Ateliers3S ist sie vor allem von Meeresgisch und Strandhütten inspiriert.

Unsere neue ONWOOD-Serie «THE LANDAISE» mit Fugenabdeckung-Design erinnert an die Seele der Küsten.

Vom Becken von Arcachon bis zur Insel Ré und jetzt Ihnen Hause, wo auch immer Sie sich befinden, gestaltet THE LANDAISE Ihre Stahlfassaden mit dem, was Holzverkleidungen traditionellerweise verkörpern.




GESCHMACKSMUSTER
UND PATENTE
ANGEMELDET

4 HOLZ-
SORTEN
LIEFERBAR

GARANTIE
30 JAHRE
F E U E R : A 1
AUFPRALL : Q4

TRADITIONELLE
VERLEGUNG

ERINNERT AN
DIE SEELE DER
KÜSTEN



Zwei neue Profile, um Ihren **Fugenabdeckung-design** zu gestalten!



ONWOOD **LANDAISE L1**[®] [980]

REGELMÄSSIGES FUGENABDECKUNG-DESIGN

Nutzbreite: 980 mm

Höhe: 20 mm



LOW
CARBON
AVAILABLE

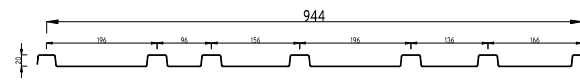


ONWOOD **LANDAISE L2**[®] [944]

UNREGELMÄSSIGES FUGENABDECKUNG-DESIGN

Nutzbreite: 944 mm

Höhe: 20 mm



LOW
CARBON
AVAILABLE


Maximale Länge der Bleche LANDAISE 6000 mm

MINI




ONWOOD BARO **Mini** 360


ORIGINAL



ONWOOD BARO 710




ONWOOD PLANCHETTE 800




ONWOOD PEIGNE 500


MAXI



ONWOOD BARO **MAXI** 630



ONWOOD PLANCHE **MAXI** 900



ONWOOD PEIGNE **MAXI** 500




ONWOOD CLAIREWOA **Mini** 440




ONWOOD CLAIREWOA 880



ONWOOD ALABAMA 1060




ONWOOD CLAIREWOA **MAXI** 800




ONWOOD CHANFREIN **MAXI** 710

SERIES

BUCHETTE®



ONWOOD BUCHETTE



ONWOOD LANDAISE



VIERECKIGE KOLLEKTION

DEN EIGENEN RHYTHMUS FINDEN

Mit der Schlichtheit spielen und den eigenen Rhythmus finden, um eine subtile Einzelartigkeit zu erzielen bei einem garantiert diskret und zeitlos eleganten Endergebnis.



PATENTIERTES
PRODUKT

BREITES
SPEKTRUM
AN FARBEN

GARANTIE
30 JAHRE
FEUER: A1
AUFPRALL: Q4

TRADITIONELLE
VERLEGUNG




CADENCE XL

DIE KADENZ FÜR **GROSSPROJEKTE**


- Große Nutzbreite
- Schnelle Anwendung
- Große Längen

LOW
CARBON
AVAILABLE



CADENCE **XL 710C**®

Nutzbreite: 710 mm
Höhe: 37 mm




CADENCE **XL 830C**®

Nutzbreite: 830 mm
Höhe: 37 mm

CADENCE COLLECTION

LOW
CARBON
AVAILABLE



CADENCE **C1**® [540C 6]

Nutzbreite: 540 mm
Höhe: 37 mm



CADENCE **C2**® [540C 2.3]

Nutzbreite: 540 mm
Höhe: 37 mm



CADENCE **C3**® [540C 3.2]

Nutzbreite: 540 mm
Höhe: 37 mm



CADENCE **C4**® [630C 2.1.2]

Nutzbreite: 630 mm
Höhe: 37 mm



CADENCE **C5**® [630C 2.2.1]

Nutzbreite: 630 mm
Höhe: 37 mm




CADENCE **C6**® [630 C 1.2.2]

Nutzbreite: 630 mm
Höhe: 37 mm



CADENCE **C7**® [720C 2.1.1]

Nutzbreite: 720 mm
Höhe: 37 mm



CADENCE **C8**® [720C 1.1.2]

Nutzbreite: 720 mm
Höhe: 37 mm



CADENCE **C9**® [720C 3.1]

Nutzbreite: 720 mm
Höhe: 37 mm



CADENCE **C10**® [720C 1.3]

Nutzbreite: 720 mm
Höhe: 37 mm


Max. Länge CADENCE COLLECTION 8000 mm / CADENCE XL 13000 mm | XL-Bleche sind nicht kompatibel mit den COLLECTION-Blechen.



DREIECKIGE KOLLEKTION

DEN EIGENEN RHYTHMUS FINDEN

Mit der Schlichtheit spielen und den eigenen Rhythmus finden, um eine subtile Einzelartigkeit zu erzielen bei einem garantiert diskret und zeitlos eleganten Endergebnis.



PATENTIERTES
PRODUKT

BREITES
SPEKTRUM
AN FARBEN

GARANTIE
30 JAHRE
FEUER : A1
AUFPRALL : Q4

TRADITIONELLE
VERLEGUNG




CADENCE XL

DIE KADENZ FÜR GROSSPROJEKTE

- Große Nutzbreite
- Schnelle Anwendung
- Große Längen


LOW
CARBON
AVAILABLE



Seite 36

CADENCE XL 810T®

Nutzbreite: 810 mm
Höhe: 37 mm




Seite 36

CADENCE XL 900T®

Nutzbreite: 900 mm
Höhe: 37 mm


CADENCE COLLECTION

LOW
CARBON
AVAILABLE




CADENCE T1® [630T 7]

Nutzbreite: 630 mm
Höhe: 37 mm




CADENCE T2® [630T 2.4]

Nutzbreite: 630 mm
Höhe: 37 mm




CADENCE T3® [630T 4.2]

Nutzbreite: 630 mm
Höhe: 37 mm



CADENCE T4® [630T 2.1.2]

Nutzbreite: 630 mm
Höhe: 37 mm




CADENCE T5® [630T 2.2.1]

Nutzbreite: 630 mm
Höhe: 37 mm




CADENCE T6® [630T 1.2.2]

Nutzbreite: 630 mm
Höhe: 37 mm



CADENCE T7® [720T 2.1.1]

Nutzbreite: 720 mm
Höhe: 37 mm




CADENCE T8® [720T 1.1.2]

Nutzbreite: 720 mm
Höhe: 37 mm



CADENCE T9® [720T 3.1]

Nutzbreite: 720 mm
Höhe: 37 mm



CADENCE T10® [720T 1.3]

Nutzbreite: 720 mm
Höhe: 37 mm

Max. Länge CADENCE COLLECTION 8000 mm / CADENCE XL 13000 mm | XL-Bleche sind nicht kompatibel mit den COLLECTION-Blechen.



INSPIRATION DER BERGWELT

Die Silhouette eines Bergmassivs bietet eine Abfolge von mehr oder weniger ausgeprägten Hängen und Gipfeln ohne dazwischenliegende Flachbereiche. Das Design der Bleche der Kollektion GLACE lehnt sich an diese durchgehenden Dreiecke mit Gipfeln, steilen Abhängen und tiefen Tälern an.



PATENTIERTES
PRODUKT

BREITES
SPEKTRUM
AN FARBEN

GARANTIE
30 JAHRE
FEUER: A1
AUFPRALL: Q4


TRADITIONELLE
VERLEGUNG

Jede Rippe besitzt eine eigene Schrägung für unendlich vielfältige Expositionen gegenüber dem Licht: unsere neue Herausforderung, die wir im Dienste der Ästhetik angenommen haben. Die Bergsilhouette ist eine Hommage an drei Massive, drei Gletscher, die uns ans Herz gewachsen sind.



KLAR,
SPITZ,
KANTIG
UND SCHARF WIE
KRISTALLE.


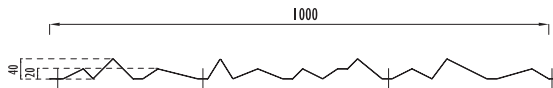
3 kombinierbare Modelle mit unterschiedlichen Winkeln und Höhen, die eine einzigartige Exposition gegenüber dem Licht bieten




GLACE **PISSAILLAS 1000®**

Er stellt mit seiner überschaubaren Höhenlage im Massif de la Vanoise unser erstes Modell mit Rippen und weitgehend zufälligen Scheitelpunkten von 20 bis 40 mm Höhe dar.

Nutzbreite: 1000 mm - Höhe: 20-40 mm




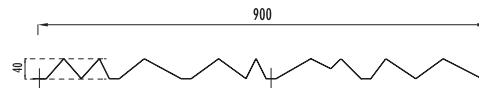
LOW
CARBON
AVAILABLE




GLACE **BOSSONS 900®**

In respektvollem Abstand zum Mont Blanc weist das Modell BOSSONS 900® eine konstante Höhe von 40 mm mit verschiedenen Neigungen der Rippen auf.

Nutzbreite: 900 mm - Höhe: 40 mm



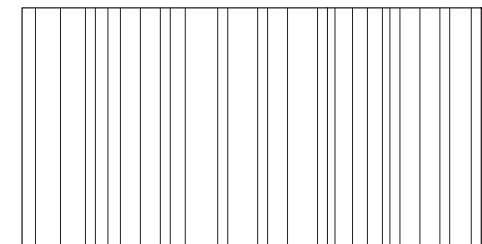
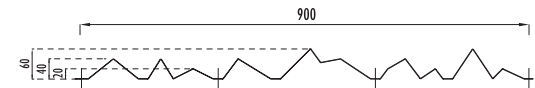
LOW
CARBON
AVAILABLE



GLACE **JORASSES 900®**

Die weiterhin schwierig über die Nordseite zu besteigenden Gipfel der Grandes Jorasses stehen naturgemäß für unser auffälligstes Modell mit seinen 20 bis 60 mm hohen Rippen.

Nutzbreite: 900 mm - Höhe: 20-40-60 mm




LOW
CARBON
AVAILABLE

Maximale Länge der Bleche GLACE 8000 mm

NEW YORK

AUF IN DIE **3. DIMENSION!**

Die Kollektion NEW YORK ganz im Zeichen der berühmten Skyline spielt erstmalig mit der Tiefe der Rippen und lässt die Schatten spielen. Die sehr visuellen Profile bieten drei sehr unterschiedliche Signaturen und können vor allem unendlich zusammengestellt werden.




PATENTIERTES
PRODUKT

BREITES
SPEKTRUM
AN FARBEN


GARANTIE
30 JAHRE
FEUER : A1
AUFPRALL : Q4

TRADITIONELLE
VERLEGUNG

WENN DIE FASSADEN
IN DEN HIMMEL WACHSEN.

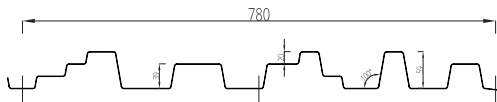


Komponieren Sie Ihren eigenen, einzigartigen Rhythmus **durch die Kombination verschiedener Profile** und Höhen.



NEW YORK **MANHATTAN 780®**

Nutzbreite: 780 mm
Höhe: 60 mm

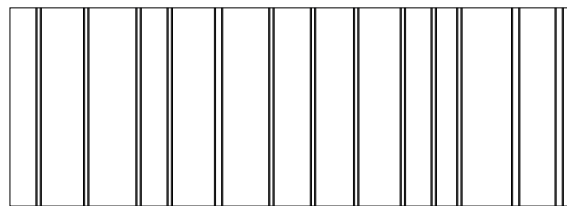
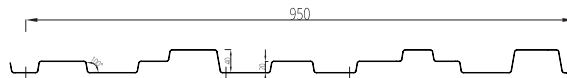


LOW
CARBON
AVAILABLE



NEW YORK **BROOKLYN 950®**

Nutzbreite: 950 mm
Höhe: 40 mm

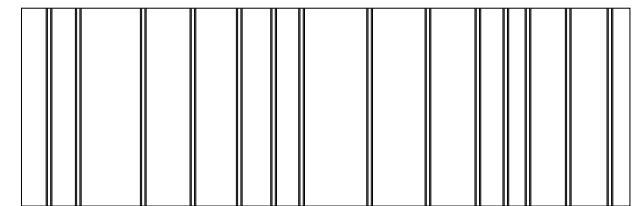
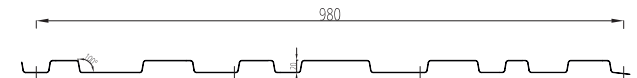


LOW
CARBON
AVAILABLE



NEW YORK **QUEENS 980®**

Nutzbreite: 980 mm
Höhe: 20 mm



LOW
CARBON
AVAILABLE

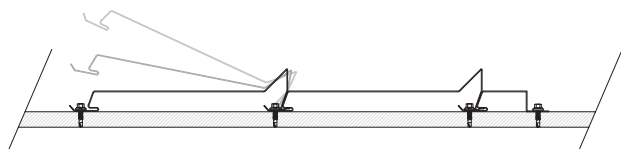

Maximale Länge der Bleche NEW YORK 8000 mm

epure[®]

GANZ IM ZEICHEN DER STEHFALZ

Ein exklusives Sortiment an Leisten in Stehfalzoptik mit exklusiven matten Farben für einen mehr als realistischen Zink-Look.

Die Einfachheit einer selbsttragenden Leiste aus Stahl, die Schönheit von ZINK.



PATENTIERTES
PRODUKT

EXKLUSIVE
FARBEN

GARANTIE
30 JAHRE
F E U E R : A 1
AUFPRALL : Q4

LEISTEN
MIT UNSICHTBAREN
BEFESTIGUNGEN

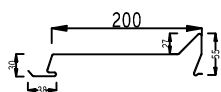


5 Modelle für eine rhythmische oder zufällige Fassade.



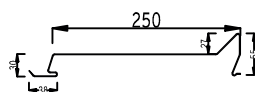
EPURE CDB 200®

Nutzbreite: 200 mm
Höhe: 55 mm



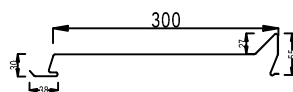
EPURE CDB 250®

Nutzbreite: 250 mm
Höhe: 55 mm



EPURE CDB 300®

Nutzbreite: 300 mm
Höhe: 55 mm



NEU

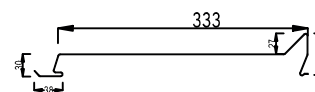


EPURE CDB 333®

Nutzbreite: 333 mm
Höhe: 55 mm

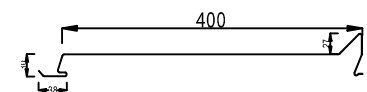
Kompatibel mit La Parisienne®
Übereinstimmende Breite von Dach
und Verkleidung

Seite 34




EPURE CDB 400®

Nutzbreite: 400 mm
Höhe: 55 mm




LOW
CARBON
AVAILABLE

4 FARBEN
ZINK-SPIRIT




NERRO 0104

50µ




AZURO 0102

50µ



GALEO 0103

50µ



VOLCANO 0101


50µ

LA PARISIENNE 67

So traditionell und so viel schöner

RE-EVOLUTION

Ateliers 3S hat sich immer der originellen Kreation neuer Sortimente bei Stahlverkleidungen verschrieben. Wie ein Sterne-Restaurant, das sich um in Erinnerung bleibende Gerichte bemüht, hat die Liebe zum guten Essen auch uns dazu gebracht, die besten traditionellen Rezepte neu zu erfinden. Wir haben an allen Zutaten gefeilt, um eines der am häufigsten verwendeten Deckbleche verantwortlich, leistungsstark und ästhetisch zu machen und für das kommende Jahrhundert ebenso viel Legitimität zu verleihen wie in den vergangenen Jahrzehnten.



TRADITIONELLE
VERLEGUNG
DTU 40.35

MAXIMALE
KOMPATIBILITÄT MIT
MARKTGÄNGIGEN
HILFSMITTELN

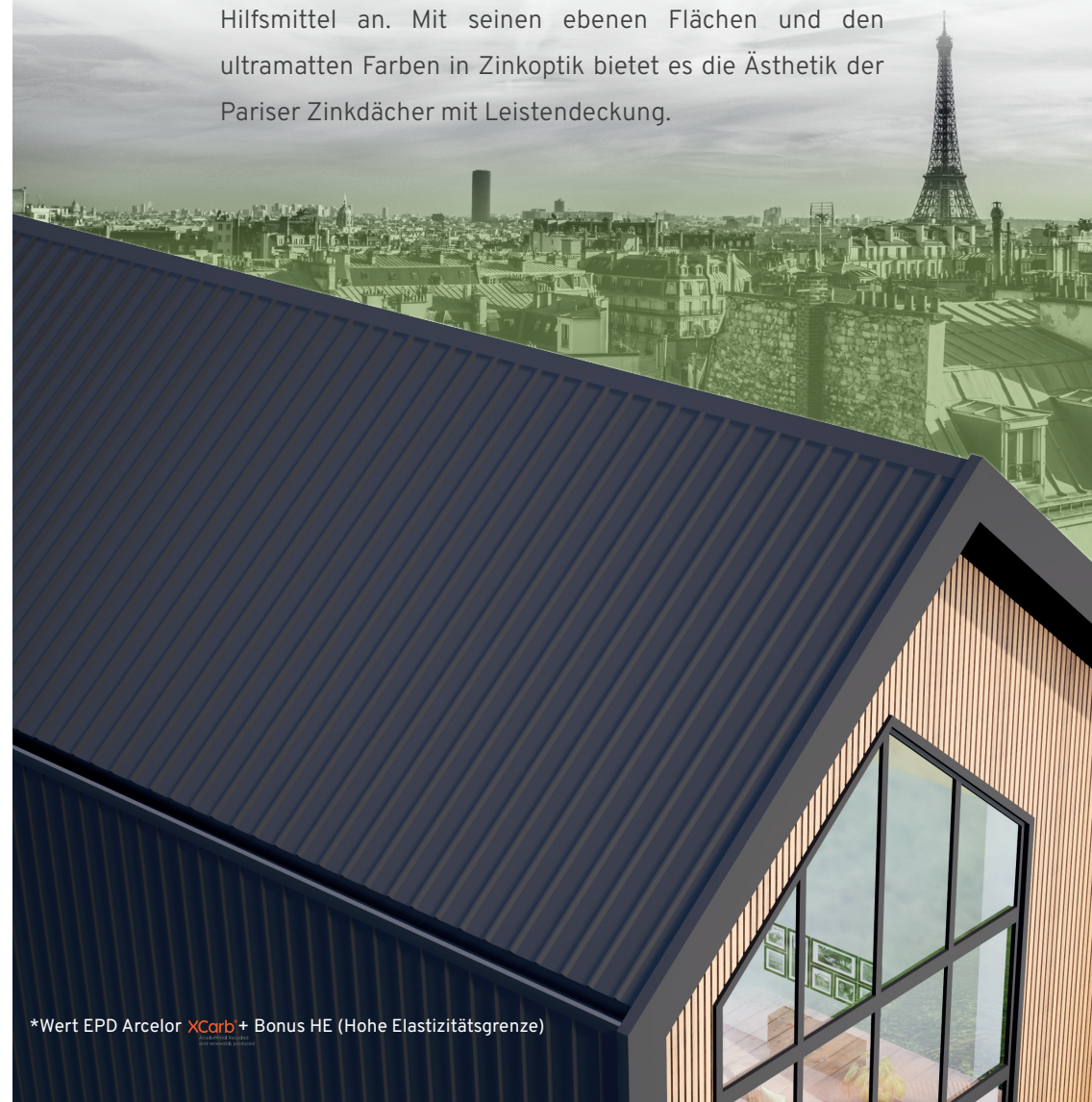
GARANTIE
30 JAHRE
FEUER: A1
BROOF (T3)

MADE IN FRANCE

DECKBLECH AUS KOHLENSTOFFARMEM STAHL

CO₂-
FUßANDRUCK
DES STAHLs UM
67%
REDUZIERT *

La Parisienne wurde in den Standardmaß der 3.45.333.1000 entwickelt und passt sich problemlos an alle marktgängigen Hilfsmittel an. Mit seinen ebenen Flächen und den ultramatten Farben in Zinkoptik bietet es die Ästhetik der Pariser Zinkdächer mit Leistendeckung.




*Wert EPD Arcelor **XCarb⁺** Bonus HE (Hohe Elastizitätsgrenze)

UNAUFFÄLLIGE BEFESTIGUNGEN




Schrauben Rodéo Ellysée

Die Alles-in-1-Schraube ohne Dichtscheibe für eine absolut unauffällige Befestigung.



Kalotte Triomphe

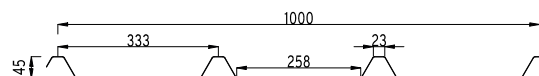
Die kalotte, die sich perfekt an den Hochpunkt der Rippe anpasst.
Die aus dem gleichen Material wie La Parisienne bestehende kalotte verschwindet in einem perfekten Ton-in-Ton.



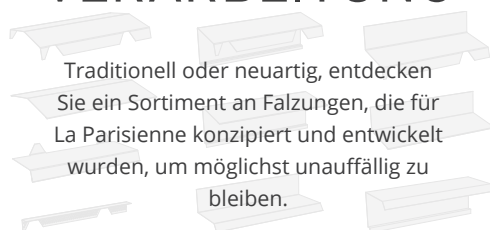
PARISIENNE 1000®

Die Ästhetik im Dienst der 5. Fassade

Nutzbreite: 1000 mm - Höhe: 45 mm



ÄSTHETISCHE VERARBEITUNG



Traditionell oder neuartig, entdecken Sie ein Sortiment an Falzungen, die für La Parisienne konzipiert und entwickelt wurden, um möglichst unauffällig zu bleiben.



Beispiel: **perforierter Profillfüller**
Ästhetisch und diskret mit ultramatter schwarzer Beschichtung.



6 MATTE FARBEN ZINK-SPIRIT

Beschichtung 50 µ - 30-JÄHRIGE GARANTIE



NERRO 0104

50 µ



AZURO 0102

50 µ



GALEO 0103

50 µ



VINO 0106

50 µ



VOLCANO 0101

50 µ






BIANCO 0105

50 µ

Maximale Länge der Bleche PARISIENNE 13000 mm

Toys[®]

DIE **3S**-WELT IN **HALBER** GRÖSSE



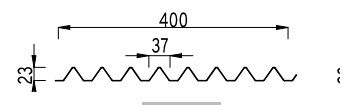

UNSERE IKONISCHEN VERKLEIDUNGEN IN **Mini**[®]-SIGNATUR

Mini, mini, mini, alles ist mini in unserer Kollektion

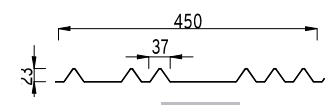

In Anlehnung an einen bekannten französischen Liedtext haben wir unsere Kollektion entworfen, Profile neu erfunden, die den Erfolg unseres Hauses begründet haben, indem wir sie auf die halbe Größe verkleinert haben.

Ein Ansatz, um uns den Verkleidungen besser anzunähern. Eine an genaues Hinsehen angepasste Größe sowohl für Balkone als auch Innenräume.

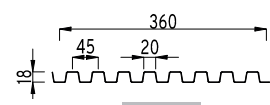

CADENCE



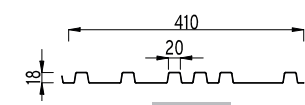

CADENCE T **Mini 400**[®]
Nutzbreite: 400 mm
Höhe: 23 mm



CADENCE T **Mini 450**[®]
Nutzbreite: 450 mm
Höhe: 23 mm

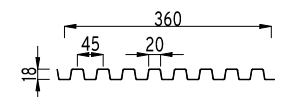



CADENCE C **Mini 360**[®]
Nutzbreite: 360 mm
Höhe: 18 mm

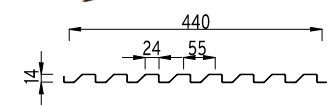



CADENCE C **Mini 410**[®]
Nutzbreite: 410 mm
Höhe: 18 mm

ONWOOD[®]

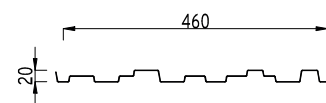



ONWOOD BARO **Mini 360**[®]
Nutzbreite: 360 mm
Höhe: 18 mm



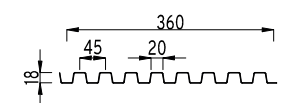

ONWOOD CLAIREWOA **Mini 440**[®]
Nutzbreite: 440 mm
Höhe: 14 mm

NEW YORK



BROOKLYN **Mini 460**[®]
Nutzbreite: 460 mm
Höhe: 20 mm

RELIEF[®] by STARCK



NANO **Mini 360**[®]
Nutzbreite: 360 mm
Höhe: 18 mm



LOW
CARBON
AVAILABLE

RELIEF[®]

BY S+ARCK[®]

ANDERS DENKEN

Eine neuartige Kollektion aus Blechen, die erstmalig zusammen die Techniken des Tiefziehens und Profilierens verwenden.



*Ein Sortiment mit
personalisierbaren Zubehörs.*

*Extrem einfache
Implementierung.*

PATENTIERTES
PRODUKT


EXKLUSIVE
FARBEN

GARANTIE
30 JAHRE
F E U E R : A 1
AUFPRALL : Q4

TRADITIONELLE
VERLEGUNG




Tiefgezogene Bleche RELIEF®



RELIEF **ROCHER 800®**

Nutzbreite: 800 mm
Höhe: 37 mm




RELIEF **VÉGÉTAL 800®**

Nutzbreite: 800 mm
Höhe: 37 mm



RELIEF **PERSIENNE 800®**


Nutzbreite: 800 mm
Höhe: 37 mm



RELIEF **POINT 800®**


Nutzbreite: 800 mm
Höhe: 37 mm

Profilierte Bleche NANO®




NANO **710® FAÇADE®**

Nutzbreite: 710 mm
Höhe: 37 mm



NANO **621® COUVERTURE®**



**NANO
MONOLITHE**
Weitere Infos in den
Installationsanweisungen

LOW
CARBON
AVAILABLE

Länge der tiefgezogenen Bleche: 1100 mm/Mini und 7300 mm/Maxi | Länge der Bleche NANO: 13.000 mm/Maxi


ORIGINELL

Exklusive und ultrawiderstandsfähige Farben, die den Ansprüchen des 3S® Sortiments entsprechen.


METALLISCH



METAL 207 35 µ



PEARL 208 35 µ



PLATINUM 206 35 µ




INTENSE GOLD 6995 35 µ



CUIVRE 603 35 µ

SATINIERT



COTON 201 35 µ



DUVET 202 35 µ



POUDRE 203 35 µ



RAL 7037 35 µ



RAL 7016 - ANTHRAZITGRAU 35 µ



RAL 7021 - SCHWARZGRAU 25 µ



RAL 9005 - TIEFSCHWARZ 35 µ

SATINIERT



RAL 5008 - GRAUBLAU 25 µ



RAL 7032 - KIESELGRAU 35 µ



RAL 7022 - UMBRAGRAU 35 µ



POP 204 35 µ



SPRING 205 35 µ



Setzen Sie sich mit uns zu anderen RAL-Farben sowie kundenspezifisch texturierten Sonderbeschichtungen in Verbindung.

Trotz aller Sorgfalt, die wir unseren Broschüren widmen, sind Druckerzeugnisse niemals originalgetreu zur tatsächlichen Beschaffenheit des Materials. Wir halten Farbmuster für Sie bereit. Zögern Sie nicht, diese anzufordern, um Ihre Farbwahl zu bestätigen.

WERKSTOFFE

Beschichtungen, ebenso auffallend wie die Werkstoffe.



OXYDE 602

35 µ



INTENSE GOLD 6995

35 µ



DARK BRONZE 604

50 µ




CUIVRE 603

35 µ

ZINK-SPIRIT

Ausgeprägt matt mit sehr feiner Textur für eine mehr als realistische Zinkoptik.




NERRO 104

50 µ




VINO 106

50 µ




GALEO 103

50 µ



VOLCANO 101

50 µ



AZURO 102

50 µ




BIANCO 105

50 µ

ROH

Die Eleganz roher Werkstoffe unterstreichen.



INOX 302
Glänzend



FLEUR D'ACIER 301
Verzinkter Hochpräzisionsstahl

ONWOOD

Beeindruckend realistische matte Holztextur. Erhältlich als Vollholz oder in Option mit schwarzen Streifen „Colorigami®-Verfahren“.



TECK SILBER (SCHWARZE STREIFEN)

409

47 µ



TECK SILBER (VOLL) 408

47 µ



EICHE NATUR (SCHWARZE STREIFEN) 406

416 MINI
426 MAXI

47 µ



EICHE NATUR (VOLL) 403

47 µ



EICHE NUSSBRAUN (SCHWARZE STREIFEN)

405

47 µ



EICHE NUSSBRAUN (VOLL) 402

47 µ



EICHE KAFFEEBRAUN (SCHWARZE STREIFEN)

407

47 µ




EICHE KAFFEEBRAUN (VOLL) 404

47 µ





CADENCE - PLATINUM - RESIDENCE DIVA ST JEAN DE VEDAS (34) - ARCHI MDR ARCHITECTES & LEBUNETEL ET ASSOCIÉS



EPURE - VOLCANO - ILOA PISCINE DE THIERS (63) - ARCHI CHM ARCHITECTES - POSE FCL



EPURE - VOLCANO - HALL LACROIX CLISSON (44) - ARCHI CUB ARCHITECTURE - POSE GIRARD HERVOUET



ON WOOD BARO 710 - CHENE NATUREL - CLINIQUE VETERINAIRE (62) - ARCHI SOPHIE REQUILLART - POSE NORMAN CONSTRUCTION



CADENCE - PLATINUM - RESIDENCE GINKGO - GRENOBLE (38) - ARCHI PETITDIDIER PRIROUX ARCHITECTES - POSE BATI SAS




CADENCE - PLATINUM - RESIDENCE GINKGO - GRENOBLE (38) - ARCHI PETITDIDIER PRIROUX ARCHITECTES - POSE BATI SAS



RELIEF NANO - COTON, PLATINUM, INTENSE GOLD - RESIDENCE SO WOOD - MONTPELLIER (34) - A+ARCHI - POSE SNA & LANDRAGIN



RELIEF NANO - COTON, PLATINUM, INTENSE GOLD - RESIDENCE SO WOOD - MONTPELLIER (34) - A+ARCHI - POSE SNA & LANDRAGIN





ON WOOD BARO 710 - CHENE NATUREL - LES PRE SALES OUEST (33) - MARRAUD INGENIERIE - POSE STE ELIXE




ON WOOD PLANCHETTE 800 - CHENE NATUREL - LECLERC ENVAL (63) - POSE SLEICO



ON WOOD BARO 710 - CHENE NATUREL - LECLERC VILLENEUVE SUR LOT (47) - POSE STE EFFIRA



ON WOOD BARO 710 - CHENE NATUREL - BATIMENT - FENOUILLET (31)
- ARCHI HOYER ARCHITECTE - POSE LABEDAN



ON WOOD BARO 710 - CHENE NATUREL - BATIMENT - FENOUILLET (31)
- ARCHI HOYER ARCHITECTE - POSE LABEDAN



EPURE - NERRO - CENTRE AFFLUENCE (43) - ARCHI SYCOMORE ARCHITECTE - POSE CHAZALLON




EPURE - NERRO - CENTRE AFFLUENCE (43) - ARCHI SYCOMORE ARCHITECTE - POSE CHAZALLON




NEW YORK BROOKLYN - PLATINUM - BUREAUX (63) - ARCHI 3A - E-PURE - POSE ABCO



NEW YORK - METAL - USINE ATELIERS 3S (63)



CADENCE - MÉTAL - LOGEMENTS REGARD SUR LA VILLE - LYON 7 (69)
ARCHI PETITDIDIER-PRIOUX - POSE BATI



CADENCE - MÉTAL - LOGEMENTS REGARD SUR LA VILLE - LYON 7 (69)
ARCHI PETITDIDIER-PRIOUX - POSE BATI





EPURE - VOLCANO - RESTAURANT LES ESTABLES (43) - ARCHI OKO ARCHITECTES - POSE CHAZALLON



CADENCE TRIANGLE - LYCEE STE ELISABETH - PARIS 15 (75) - ARCHI RMDM




ON WOOD PLANCHETTE 800 - CHENE NATUREL - BUREAUX APF (64) - ARCHI BENEZECH ARCHITECTE - POSE STE DL PYRENEES



RELIEF NANO - VOLCANO - QUAI DE BRAZZA (33) - ARCHI DOMINIQUE LYON - POSE DAVID DAVITEC & DSA AQUITAINE




RELIEF NANO - VOLCANO - QUAI DE BRAZZA (33) - ARCHI DOMINIQUE LYON - POSE DAVID DAVITEC & DSA AQUITAINE



ONWOOD BUCHETTE - CHÊNE NATUREL - CARIGNAN DE BORDEAUX (33) - ARCHI ARCHISOFT - POSE COBAREC



ONWOOD PLANCHETTE 800 - CHÊNE NOISETTE - FFB ESSONNE (91) - ARCHI PI-XEL ARCHITECTURE - POSE ETB



NEW YORK - COMPLEXE SPORTIF JEAN DAME (92) - ARCHI MAIRIE RUEIL MALMAISON MME BAUDRY - POSE SOCATEB ET CIE



GLACE TOYS - NERRO, CHÊNE NATUREL, RAL 7035 - CER FRANCE (63) - ARCHI AXO ARCHITECTURE - POSE ABCEO



GLACE TOYS - NERRO, CHÊNE NATUREL, RAL 7035 - CER FRANCE (63) - ARCHI AXO ARCHITECTURE - POSE ABCEO



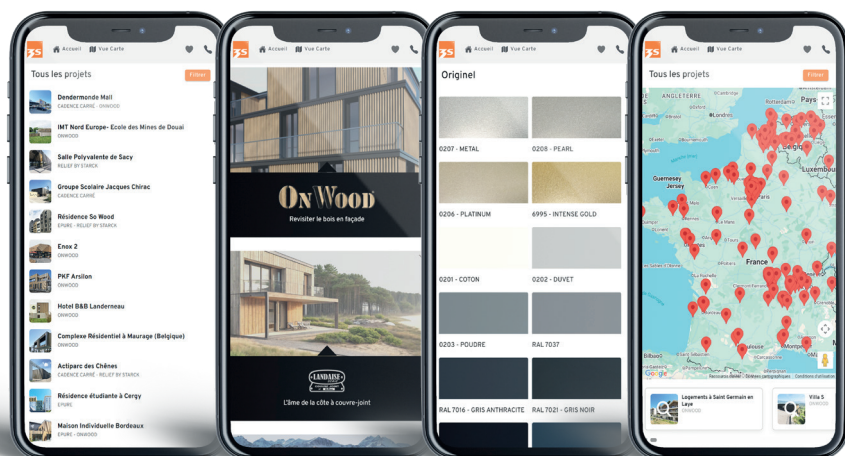
ONWOOD BARO 710 - CHÊNE CAFÉ - LEVIAT (63) - ARCHI ATELIER D'ARCHITECTURE CASA - POSE SOPREMA

NEU

Ihre Inspirationsquelle

Ein exklusives Sucherlebnis,
nur in der **ATELIERS**  -App verfügbar

Entdecken Sie unsere Projekte aus einem
neuen Blickwinkel



NACH
PROJEKTEN

NACH
PRODUKTEN

NACH
FARBEN

NACH
STANDORT

JETZT BEI
Google Play



JETZT BEI
iPhone



Tipp, um die App direkt
zu Ihrem Startbildschirm
hinzufügen, ohne den
Store zu benutzen:

1- Klicken Sie unten auf Ihrer Seite hier:

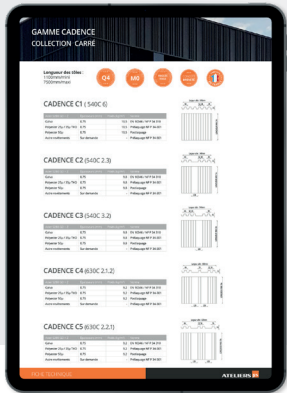


2- Scrollen Sie und wählen Sie die Option:

Zum Startbildschirm



ANGEBOT 2026



- TECHNISCHE DATENBLÄTTER
- INSTALLATIONSANWEISUNGEN
- LEITFADEN FÜR FALZUNGEN
- AUSSCHREIBUNGSTEXT
- DWG, BIM, SKETCHUP DATEIEN
- USW.

Weitere Infos unter:
www.ateliers3s.com

ATELIERS 
metal cladding creators



ENTDECKEN SIE UNSEREN SHOWROOM

100 AVENUE DAUMESNIL 75012 PARIS
(FRANKREICH)

14 Rue Verte, ZI de Ladoux
63118 Cébazat - Frankreich
Tel. +33(0)4 73 88 59 50
contact@ateliers3s.com
www.ateliers3s.com

GRUPE  **FIMAVI**

11/2025